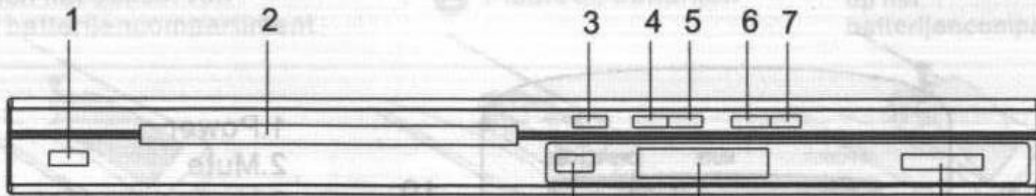


Gebruiksaanwijzing DVD-speler

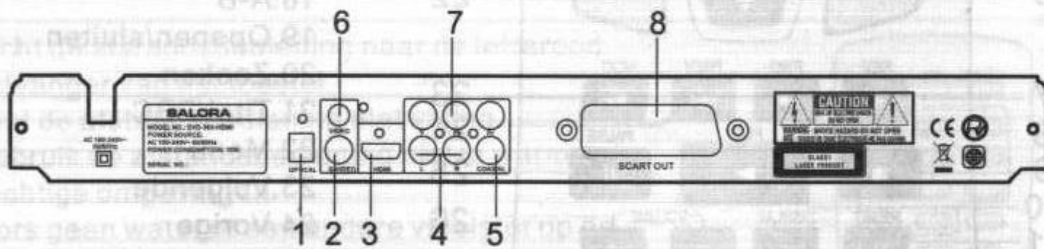
Bedieningen toestel

Voorpaneel



- 1. Power (aan/uit)
- 2. Disc lade
- 3. Openen/sluiten
- 4. Pauze/Weergave
- 5. Stop
- 6. PREV
- 7. NEXT
- 8. USB poort
- 9. LED display
- 10. Kaartlezer


Achterpaneel



- 1. Optische uitgang
- 2. S-video uitgang
- 3. HDMI uitgang
- 4. Audio L/R uitgang
- 5. Coaxiale uitgang
- 6. Video uitgang
- 7. Y, Pb, Pr uitgang
- 8. Scart uitgang

Afstandsbediening

Instructies afstandsbediening



1. Power
2. Mute
3. Numerieke toetsen
4. Instellingen
5. Pijltoetsen
6. Zoom
7. Snel achterwaarts
8. Snel voorwaarts
9. Stop
10. Weergave
11. Reset
12. Display
13. Ondertitels
14. Audio
15. Vertraagd
16. Programma
17. Herhaling
18. A-B
19. Openen/sluiten
20. Zoeken
21. Titel/PBC
22. Menu
23. Volgende
24. Vorige
25. Pauze
26. Volume+/Volume-
27. V-modus
28. Hoek
29. N/P
30. Clear
31. USB/CARD
32. Terug

Copyright © 1992 by Eastman Kodak Company. All rights reserved. Confidential Unpublished Works. © 1992 Eastman Kodak Company. All rights reserved.