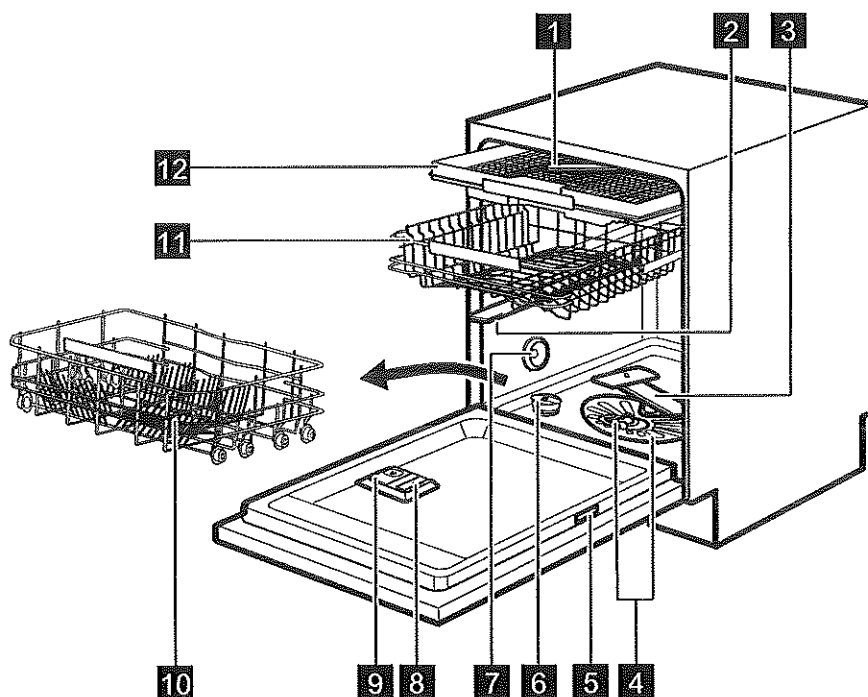


Beschrijving van het product



1 Top sproeiarm

2 Bovenste sproeiarm

3 Onderste sproeiarm

4 Filters

5 Typeplaatje

6 Zoutreservoir

7 Luchtopening

8 Glansmiddeldoseerbakje

9 Afwasmiddeldoseerbakje

10 Onderkorf

11 Bovenkorf

12 Besteklade


TimeBeam

De TimeBeam is een weergave die op de vloer onder de deur van het apparaat te zien is.

- Wanneer het programma start, verschijnt de duur van het programma.
- Wanneer het programma is voltooid, wordt **0:00** en **CLEAN** weergegeven.
- Wanneer de uitgestelde start begint, wordt de aftelduur en **DELAY** zichtbaar.

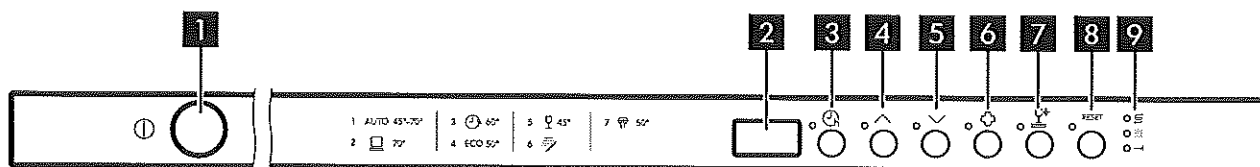
- Bij een storing in het apparaat verschijnt er een alarmcode.

NEDERLANDS



- i** Als AutoOpen tijdens de droogfase wordt geactiveerd, is de projectie op de vloer mogelijk niet volledig zichtbaar. Raadpleeg het display van het bedieningspaneel om de resttijd van het lopende programma te controleren.

Bedieningspaneel








- | | |
|---------------------------------------|-----------------------------|
| 1 Aan/uit-toets | 6 ExtraHygiene-toets |
| 2 Weergave | 7 DryPlus-toets |
| 3 Delay-toets | 8 RESET-toets |
| 4 Programmakeuzetoets (omhoog) | 9 Indicatielampjes |
| 5 Programmakeuzetoets (omlaag) | |

Indicatielampjes

Aanduiding	Beschrijving
→	Einde-indicatielampje.
☼	Glansmiddelindicatielampje. Dit indicatielampje is altijd uit als het programma in werking is.
Ⓢ	Zoutindicatielampje. Dit indicatielampje is altijd uit als het programma in werking is.

NEDERLANDS

programma's

Programma	Mate van vervuiling Type wasgoed	Programmafases	Opties
P1 AUTO 1)	<ul style="list-style-type: none"> • Alle • Serviesgoed, bestek en pannen 	<ul style="list-style-type: none"> • Voorspoelen • Wassen van 45°C tot 70°C • Spoeling • Drogen 	<ul style="list-style-type: none"> • ExtraHygiene • DryPlus
P2 	<ul style="list-style-type: none"> • Sterk bevuild • Serviesgoed, bestek en pannen 	<ul style="list-style-type: none"> • Voorspoelen • Wassen 70 °C • Spoeling • Drogen 	<ul style="list-style-type: none"> • ExtraHygiene • DryPlus
P3  2)	<ul style="list-style-type: none"> • Pas bevuild • Serviesgoed en bestek 	<ul style="list-style-type: none"> • Wassen 60 °C • Spoeling 	<ul style="list-style-type: none"> • ExtraHygiene • DryPlus
P4 ECO 3)	<ul style="list-style-type: none"> • Normaal bevuild • Serviesgoed en bestek 	<ul style="list-style-type: none"> • Voorspoelen • Wassen 50 °C • Spoeling • Drogen 	<ul style="list-style-type: none"> • ExtraHygiene • DryPlus
P5 	<ul style="list-style-type: none"> • Licht bevuild • Teer serviesgoed en glaswerk 	<ul style="list-style-type: none"> • Wassen 45 °C • Spoelingen • Drogen 	<ul style="list-style-type: none"> • DryPlus
P6  4)	<ul style="list-style-type: none"> • Alle 	<ul style="list-style-type: none"> • Voorspoelen 	
P7  50° 5)	<ul style="list-style-type: none"> • Normaal bevuild • Serviesgoed en bestek 	<ul style="list-style-type: none"> • Voorspoelen • Wassen 50 °C • Spoeling • Drogen 	<ul style="list-style-type: none"> • DryPlus

1) Het apparaat detecteert de mate van vervuiling en de hoeveelheid serviesgoed in de manden. De temperatuur en hoeveelheid water, het energieverbruik en de programmaduur worden automatisch aangepast.

2) Met dit programma kunt u een pas vervuilde lading afwassen. Het biedt goede afwasresultaten in een kort tijdsbestek.






3) Dit programma biedt het meest efficiënte water- en energieverbruik voor normaal vervuild serviesgoed en bestek. (Dit is het standaard programma voor testinstituten).

4) Met dit programma kunt u snel serviesgoed afspoelen om te voorkomen dat etensresten vastkoeken en het apparaat gaat stinken. U hoeft voor dit programma geen afwasmiddel te gebruiken.

5) Dit is het meest stille programma. De pomp werkt op een zeer lage snelheid om zo weinig mogelijk geluid te maken. Door de lage snelheid is de programmaduur uiteraard lang.

NEDERLANDS

Verbruiksgegevens

Programma ¹⁾	Water (l)	Energie- (kWh)	Programmaduur (min.)
P1 AUTO	7 - 14	0.6 - 1.6	40 - 170
P2 	12.5-14.5	1.4-1.7	170-190
P3 	10	0.9	41
P4 ECO	11	0.86	232
P5 	12 - 14	0.7 - 0.9	82-92
P6 	4	0.1	14
P7  50°	9 - 10	1.1 - 1.3	230 - 250

1) De druk en temperatuur van het water, de variaties in stroomtoevoer, de opties en de hoeveelheid vaat kan de verbruikswaarden veranderen.


Aanwijzingen voor testinstituten


Stuur voor alle benodigde informatie over testprestaties een e-mail naar:

info.test@dishwasher-production.com

Schrijf het productnummer (PNC) op dat u op het typeplaatje vindt.

Opties

 De gewenste opties moeten elke keer dat u een programma start worden geactiveerd. De opties kunnen niet worden in- of uitgeschakeld als een programma in werking is.

 Niet alle opties kunnen met elkaar worden gecombineerd. Als u opties hebt geselecteerd die niet met elkaar te combineren zijn, dan schakelt het apparaat automatisch één of meerdere opties uit. Alleen de indicatielampjes van de actieve opties blijven aan.