



Gebruikershandleiding Panasonic televisie

De TV werkt volledig via de afstandsbediening.

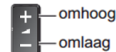
Tv Kijken

Schakel de tv in of uit doormiddel van de toetsen  (TV) of 

Een kanaal selecteren doet u doormiddel van de knoppen;



Het volume regelt u met behulp van de volumeknop;




Externe apparatuur weergeven

U kunt externe apparaten (VCR, DVD, enz.) aansluiten en weergeven.

- Geef het signaalkeuzemenu weer doormiddel van de toets **INPUT**
- Selecteer de juiste ingangsmodus voor het aangesloten apparaat door herhaaldelijk op de **INPUT** toets te drukken totdat de gewenste ingang is geselecteerd. (De geselecteerde modus wordt links boven in het scherm weergegeven)
 - o In vele gevallen zal de tv het ingangssignaal automatisch detecteren wanneer het afspelen wordt gestart.
- Terug naar de tv-stand doet u door op de toets **TV** te drukken.

Beeldverhouding

De beeldverhouding (beeldgrootte) wijzigen doet u doormiddel van de knop; . U kiest de gewenste stand door de toets zo vaak als nodig is in te drukken. Er zijn verschillende standen, in basis is de stand [AUTO] vaak de juiste keuze en dan ook standaard ingesteld.

[AUTO]: De beste verhouding wordt automatisch geselecteerd in overeenstemming met het "Aspectcontrolesignaal".

