




GEBRUIKSHANDLEIDING GASHAARD



VLAMHOOGTE INSTELLEN

Handset

- Om de vlam te verhogen drukt u op de knop  en houdt u deze ingedrukt.
- Om de vlam te verkleinen of het toestel op de waakvlam te zetten, drukt u op de knop  en houdt u deze ingedrukt.
- Indien de waakvlam uit is, houdt u de knop  langere tijd ingedrukt tot de waakvlam aangaat