




Handleiding sauna unit Manual sauna unit Manuelle Saunaeinheit

Hierin vindt u alle informatie over de sauna unit.

Here you will find all information about the sauna unit.

Hier finden Sie alle Informationen zur Saunaanlage.




Openen van de deuren Opening the doors Öffnen der Türen

Sauna deur openen (eerst de rechter deur, dan links)
haal beide hengsels tegelijk omhoog en duw deze tegelijk met kracht naar links.

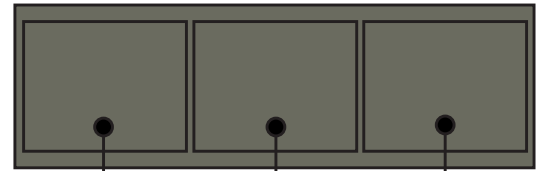
Open the sauna door (first the right door, then the left) lift both handles at the same time and push them forcefully to the left at the same time.

Saunatür öffnen (erst die rechte Tür, dann die linke) Heben Sie beide Griffe gleichzeitig an und drücken Sie sie gleichzeitig kräftig nach links.





De schakelaar van de wellness unit The switches of the wellness unit Die Stromschalter der Wellnesseinheit



- saunaverlichting + saunakachel*
- lighting sauna + heater sauna*
- beleuchtung sauna + saunofen*

- verlichting spa
- lighting spa
- beleuchtung spa

- stopcontact
- wall outlett
- steckdose

* na inschakelen = 2 uur aan
* when switched = 2 hours on
* nach dem einschalten = 2 stunden aktiv



Warm water gebruik Hot water use Warmwassernutzung

Het water wordt op een duurzame manier verwarmd, hierdoor kan het bad 1 x per 3 uur gevuld worden met warm water. Als de sauna ook gebruikt wordt kan het iets langer duren.

The water is heated in a sustainable way, this allows the bath to be filled with hot water once every 3 hours. If the sauna is also used it may take a little longer.

Das Wasser wird auf nachhaltige Weise erhitzt, so dass das Bad alle 3 Stunden mit heißem Wasser gefüllt werden kann. Wenn auch die Sauna genutzt wird, kann es etwas länger dauern.