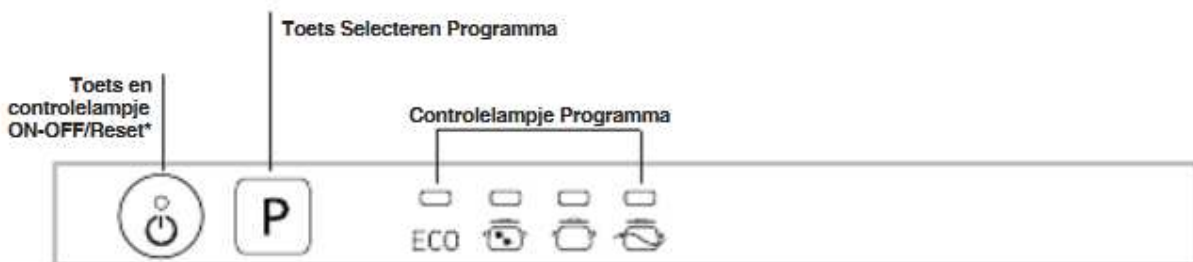


# VAATWASSER

## Bedieningspaneel






### Het wijzigen van een reeds gestart programma.

Als u een verkeerd programma heeft geselecteerd kunt u dit wijzigen, mits het net gestart is: open de deur en zorg ervoor u niet te branden aan de vrijkomende stoom. Door langere tijd te drukken op de ON/OFF toets gaat het apparaat uit en hoort u een lange pieptoon. Doe het apparaat weer aan met de ON/OFF toets en selecteer het nieuwe programma door middel van de P toets. Start de afwasautomaat door de deur te sluiten.

### Het toevoegen van overige vaat

Zonder de afwasautomaat uit te zetten opent u de deur. Pas op de vrijkomende hete stoom, en doe de vaat in de afwasautomaat. Sluit de deur: de was cyclus wordt hervat.

| Programma  | Programma's met droogfunctie | Duur van het programma |
|--|------------------------------|------------------------|
| 1. Eco   | Ja                           | 02:18                  |
| 2. Intensief  | Ja                           | 02:30                  |
| 3. Normaal    | Ja                           | 02:00                  |
| 4. Weken      | nee                          | 00:10                  |